



Centro Nazionale Trapianti



ISTITUTO SUPERIORE DI SANITÀ

# TRAPIANTI DI CELLULE STAMINALI EMOPOIETICHE IN ITALIA

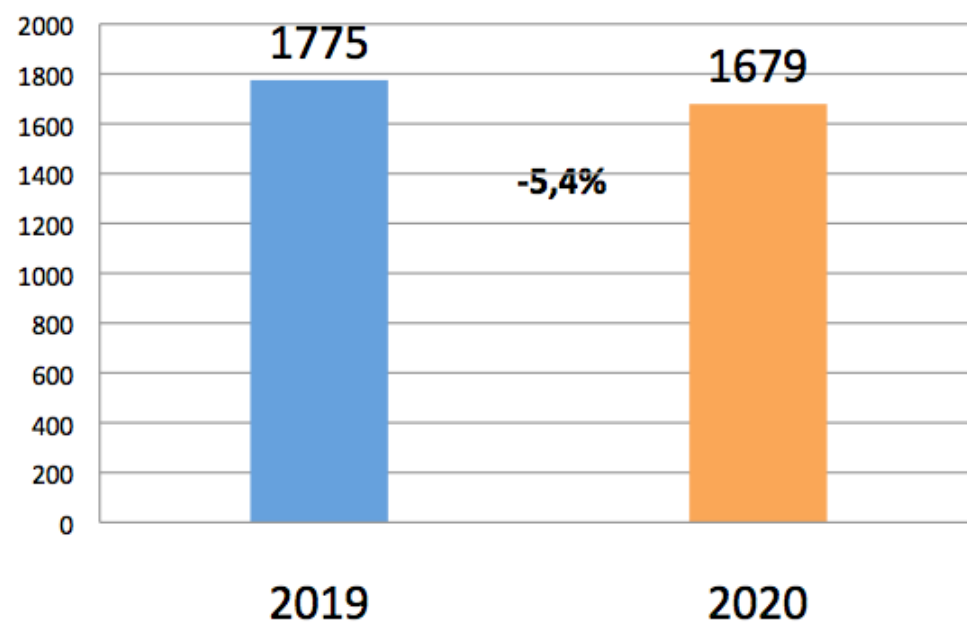
## DATI PRIMO QUADRIMESTRE 2020



FONTE DATI: CNT / IBMDR / GITMO | PUBBLICAZIONE DEL REPORT: 8 LUGLIO 2020

# TRAPIANTI CSE TOTALI

CONFRONTO GENNAIO-APRILE 2019 VS 2020



<b>TRAPIANTI TOTALI</b>	<b>-5,4%</b>
<b>GENNAIO-APRILE 2019</b>	<b>1775</b>
<b>GENNAIO-APRILE 2020</b>	<b>1679</b>



Centro Nazionale Trapianti

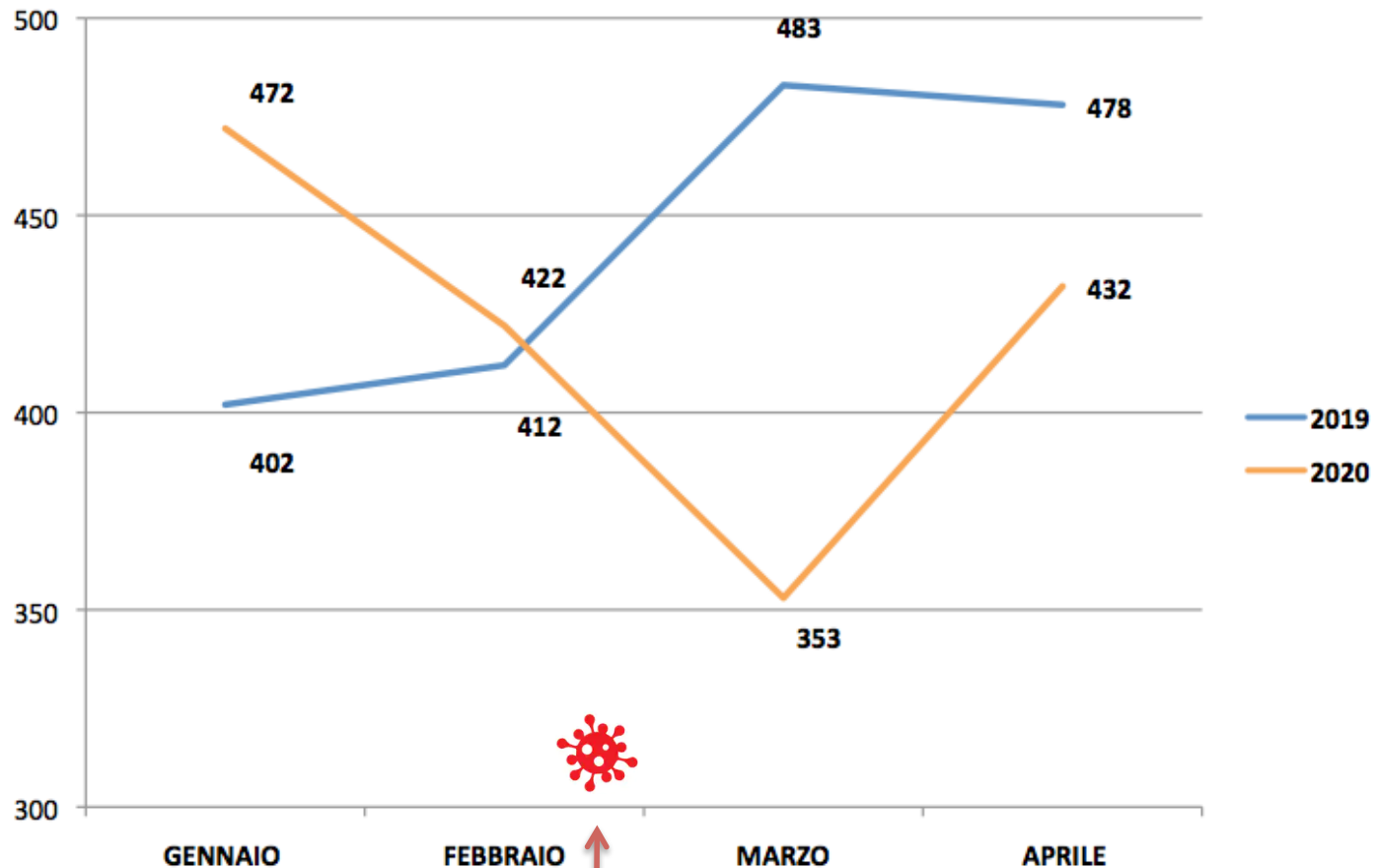


ISTITUTO SUPERIORE DI SANITÀ

**TRAPIANTI DI CSE IN ITALIA** DATI PRIMO QUADRIMESTRE 2020

# TRAPIANTI CSE TOTALI ANDAMENTO MENSILE

CONFRONTO GENNAIO-APRILE 2019 VS 2020

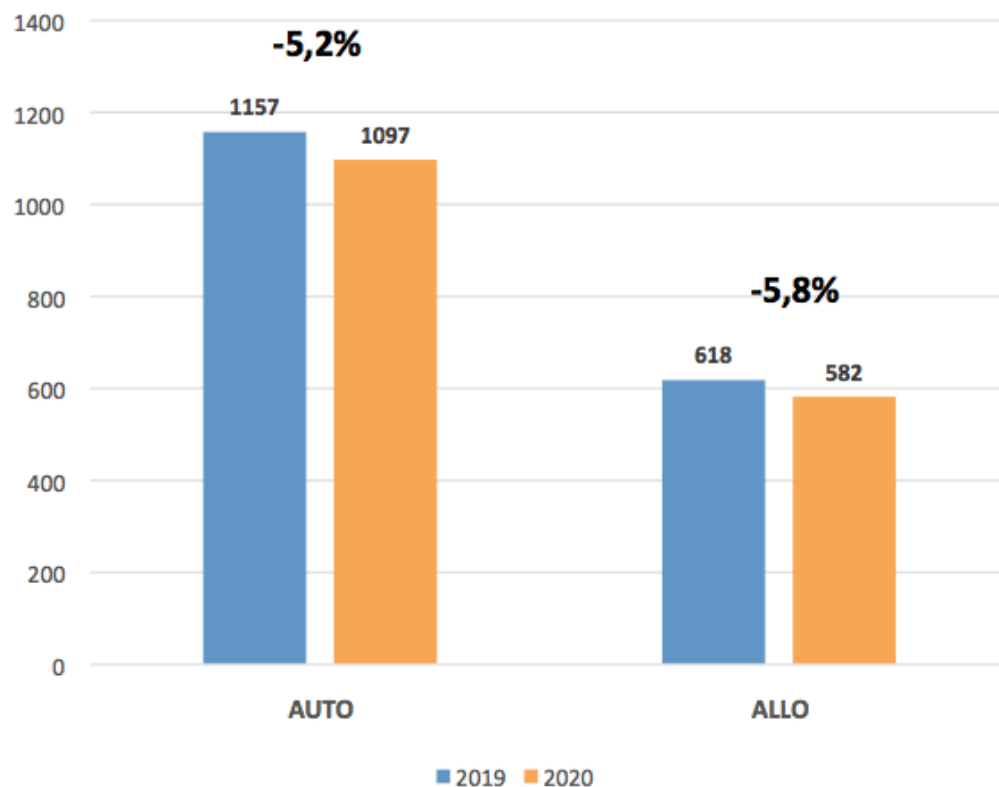


INIZIO  
EMERGENZA  
COVID-19



# TRAPIANTI CSE PER TIPOLOGIA

CONFRONTO GENNAIO-APRILE 2019 VS 2020



**TRAPIANTI AUTOLOGHI -5,2%**

GENNAIO-APRILE 2019 1157

GENNAIO-APRILE 2020 1097

**TRAPIANTI ALLOGENICI -5,8%**

GENNAIO-APRILE 2019 618

GENNAIO-APRILE 2020 582



Centro Nazionale Trapianti



ISTITUTO SUPERIORE DI SANITÀ

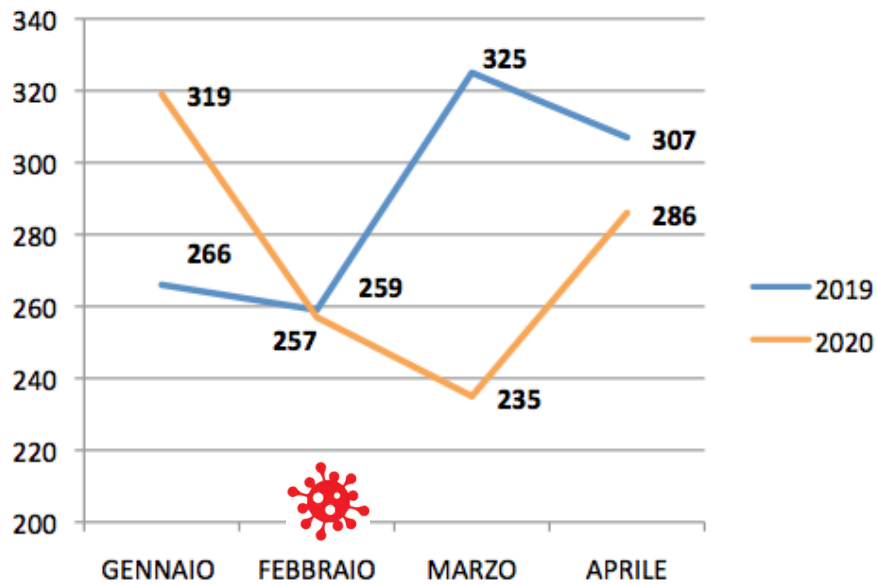
**TRAPIANTI DI CSE IN ITALIA DATI PRIMO QUADRIMESTRE 2020**

# TRAPIANTI CSE PER TIPOLOGIA

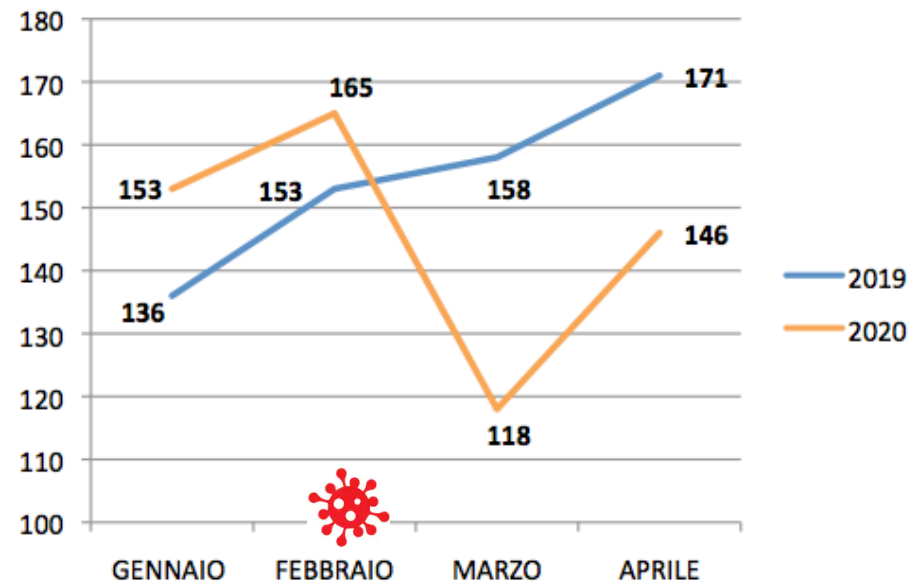
## ANDAMENTO MENSILE

CONFRONTO GENNAIO-APRILE 2019 VS 2020

### TRAPIANTI AUTOLOGHI



### TRAPIANTI ALLOGENICI

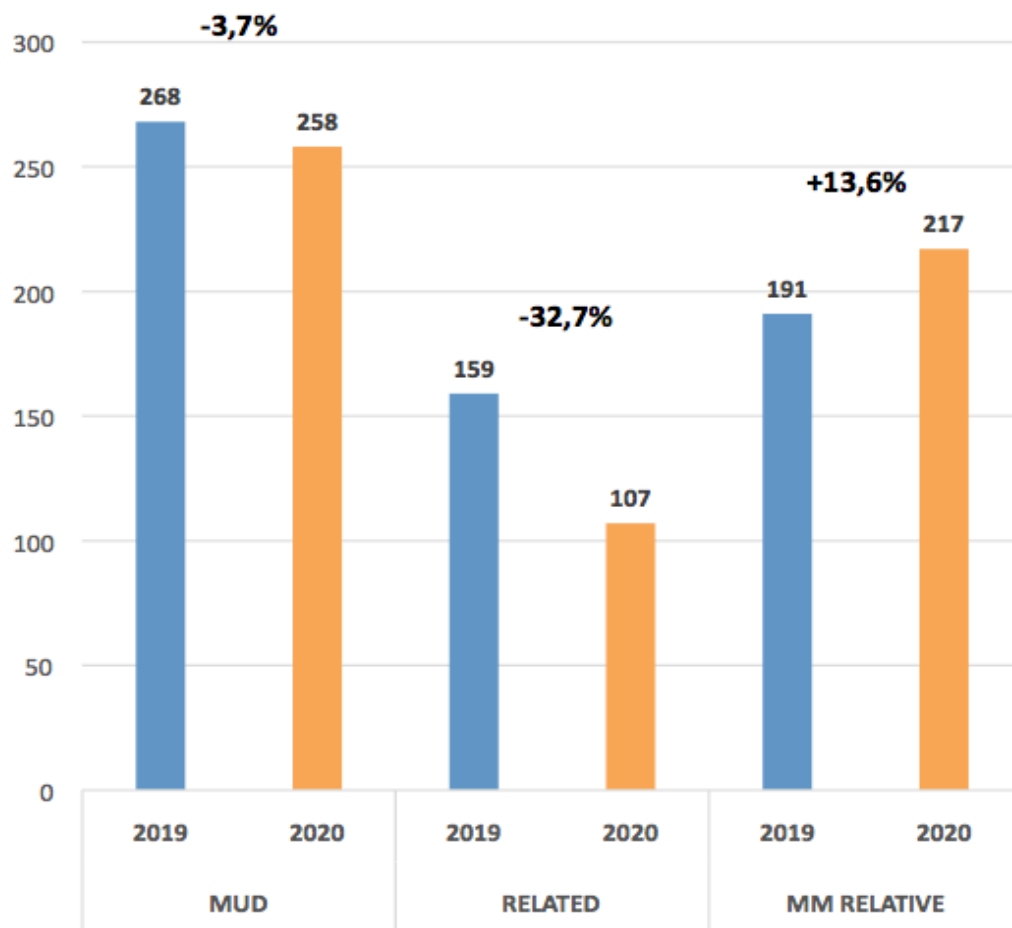


**INIZIO  
EMERGENZA  
COVID-19**



# TRAPIANTI CSE ALLOGENICI PER TIPOLOGIA DI DONATORE

CONFRONTO GENNAIO-APRILE 2019 VS 2020



<b>MUD</b> DONATORE NON CONSANGUINEO	<b>-3,7%</b>
GENNAIO-APRILE <b>2019</b>	268
GENNAIO-APRILE <b>2020</b>	258

<b>RELATED</b> DONATORE FAMILIARE COMPATIBILE	<b>-32,7%</b>
GENNAIO-APRILE <b>2019</b>	159
GENNAIO-APRILE <b>2020</b>	107

<b>MM RELATIVE</b> DONATORE FAMILIARE PARZIALMENTE COMPATIBILE	<b>+13,6%</b>
GENNAIO-APRILE <b>2019</b>	191
GENNAIO-APRILE <b>2020</b>	217



Centro Nazionale Trapianti



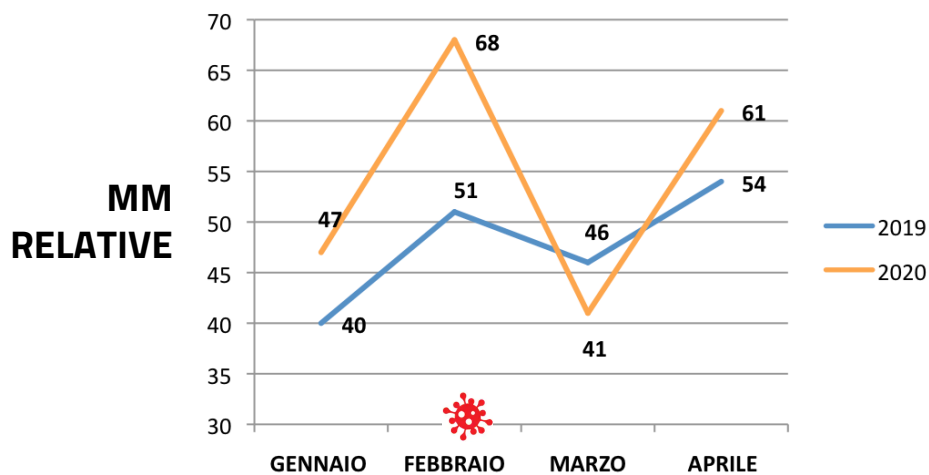
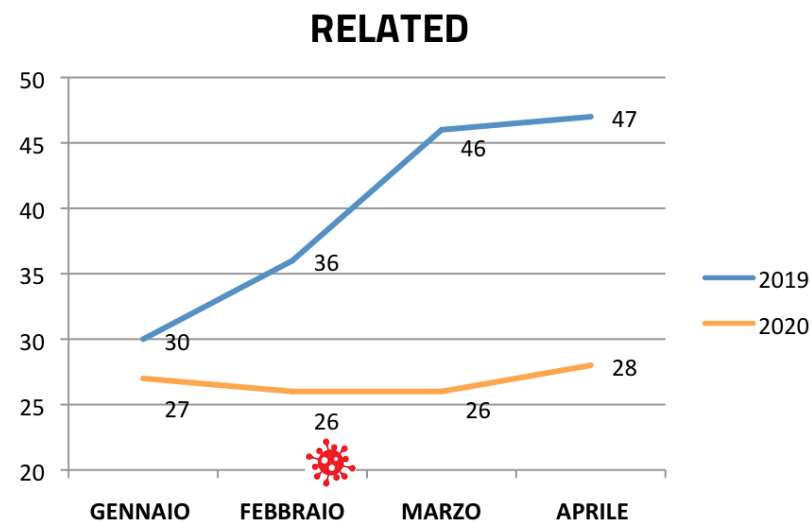
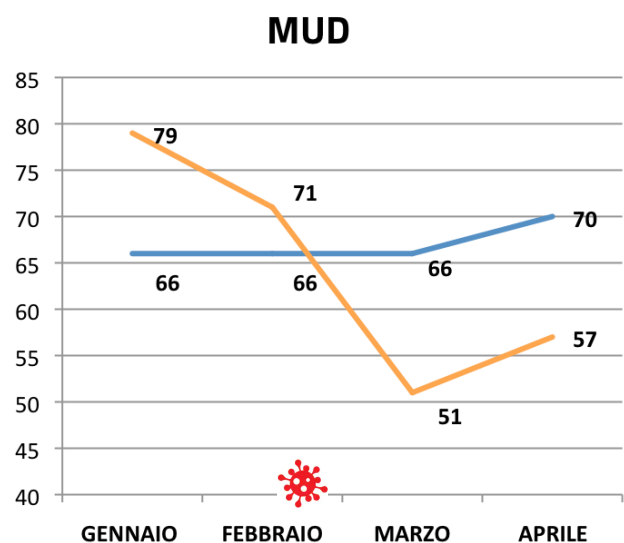
ISTITUTO SUPERIORE DI SANITÀ

TRAPIANTI DI CSE IN ITALIA DATI PRIMO QUADRIMESTRE 2020

# TRAPIANTI CSE ALLOGENICI PER TIPOLOGIA DI DONATORE

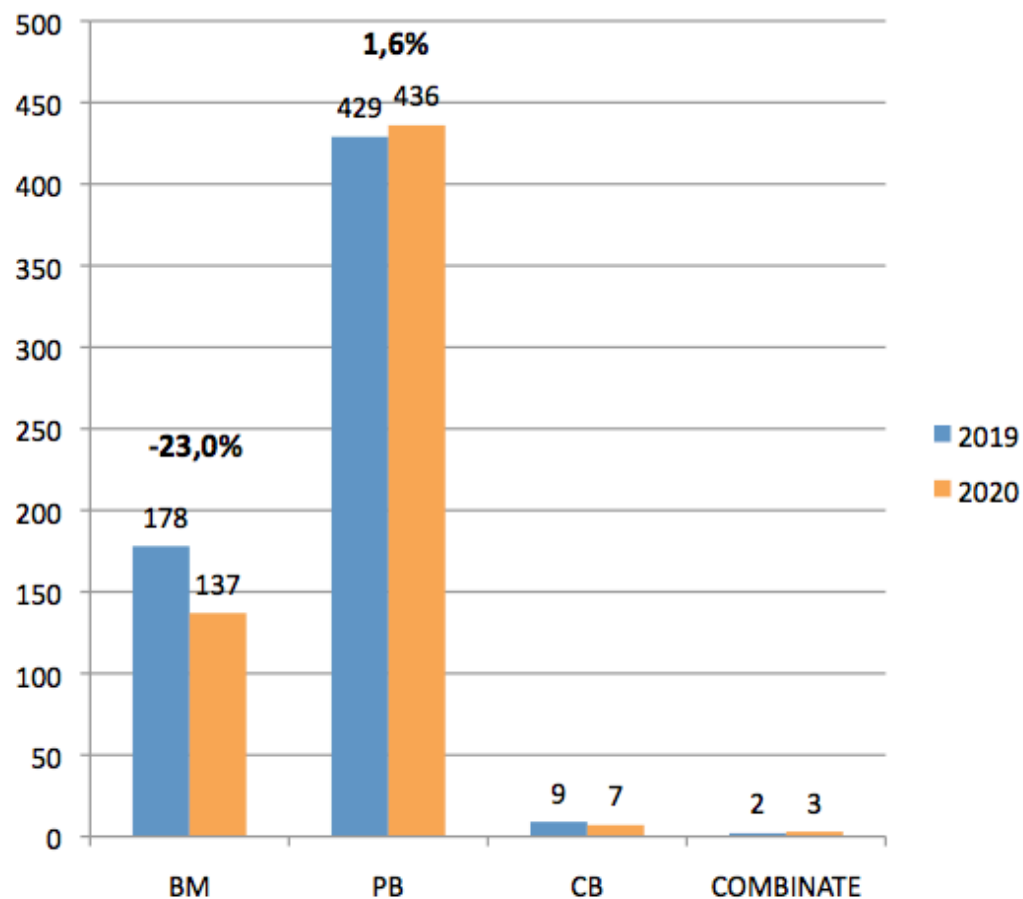
## ANDAMENTO MENSILE

CONFRONTO GENNAIO-APRILE 2019 VS 2020



# TRAPIANTI CSE ALLOGENICI PER SORGENTE DI DONAZIONE

CONFRONTO GENNAIO-APRILE 2019 VS 2020



<b>BM BONE MARROW</b> TRAPIANTO DA MIDOLLO OSSEO	<b>-23%</b>
GENNAIO-APRILE <b>2019</b>	178
GENNAIO-APRILE <b>2020</b>	137
<b>PB PERIPHERAL BLOOD</b> TRAPIANTO DA SANGUE PERIFERICO	<b>+1,6%</b>
GENNAIO-APRILE <b>2019</b>	429
GENNAIO-APRILE <b>2020</b>	436
<b>CB CORD BLOOD</b> TRAPIANTO DA SANGUE CORDONALE	
GENNAIO-APRILE <b>2019</b>	9
GENNAIO-APRILE <b>2020</b>	7
<b>COMBinate COMBINATO</b> TRAPIANTO DA SORGENTI DIVERSE	
GENNAIO-APRILE <b>2019</b>	2
GENNAIO-APRILE <b>2020</b>	3



Centro Nazionale Trapianti



ISTITUTO SUPERIORE DI SANITÀ

TRAPIANTI DI CSE IN ITALIA DATI PRIMO QUADRIMESTRE 2020

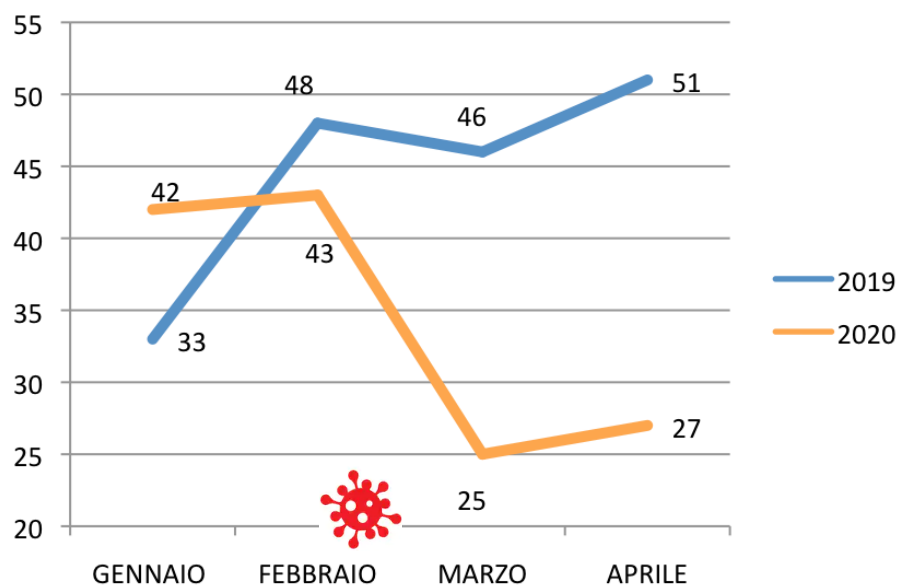


# TRAPIANTI CSE ALLOGENICI PER SORGENTE DI DONAZIONE

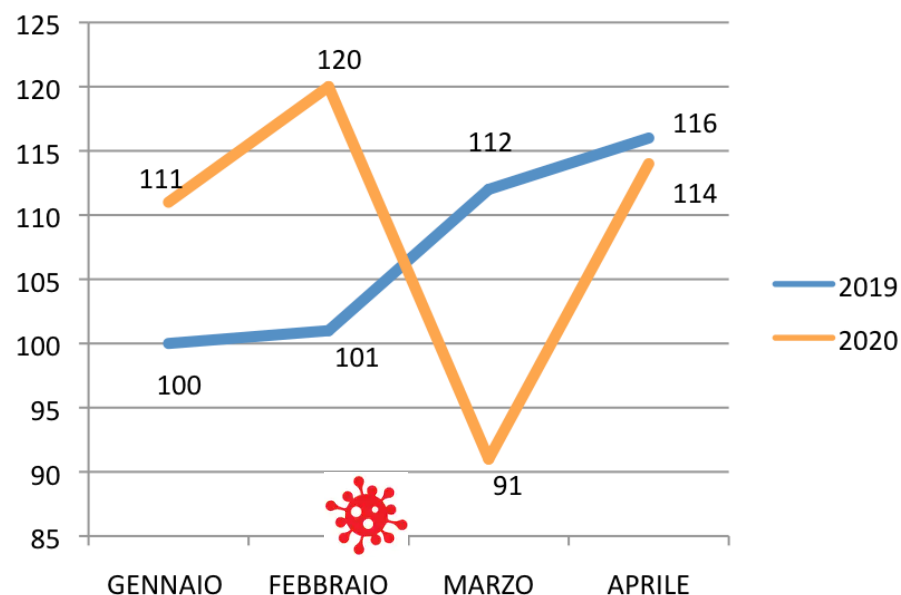
## ANDAMENTO MENSILE

CONFRONTO GENNAIO-APRILE 2019 VS 2020

### MIDOLLO OSSEO



### SANGUE PERIFERICO



INIZIO  
EMERGENZA  
COVID-19



Centro Nazionale Trapianti



ISTITUTO SUPERIORE DI SANITÀ

TRAPIANTI DI CSE IN ITALIA DATI PRIMO QUADRIMESTRE 2020